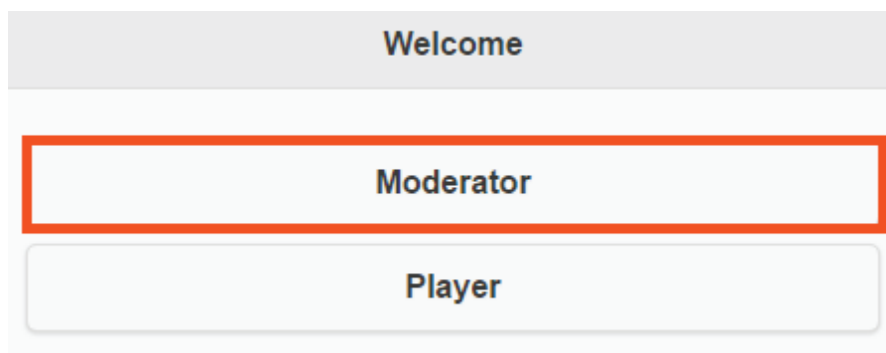


Instrukcja dla moderatora

Gra o Las

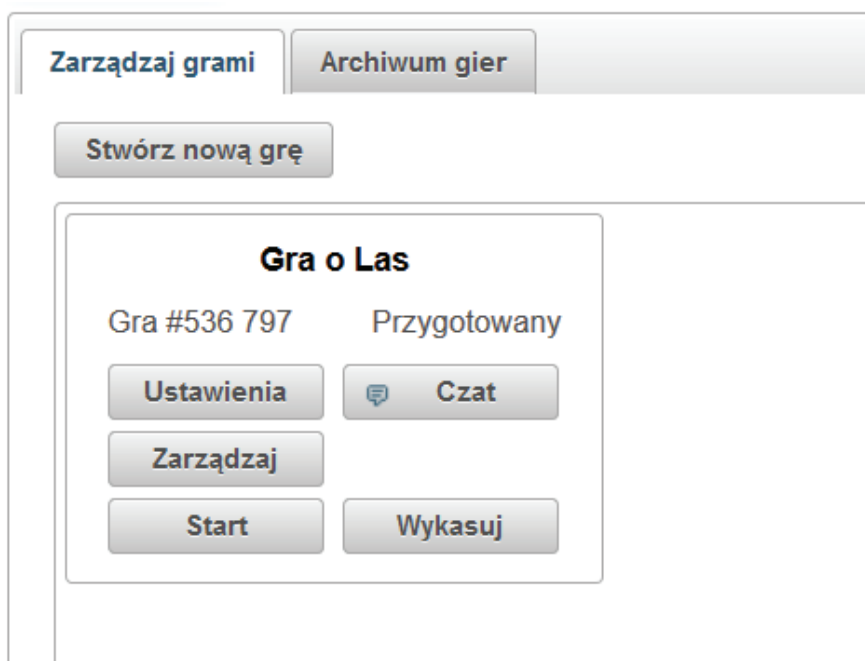
1. Wchodzimy w link do strony logowania (grę obsługują przeglądarki Firefox i Chrome):
<https://play.games4sustainability.com/>

2. Klikamy w przycisk przeznaczony dla moderatorów.

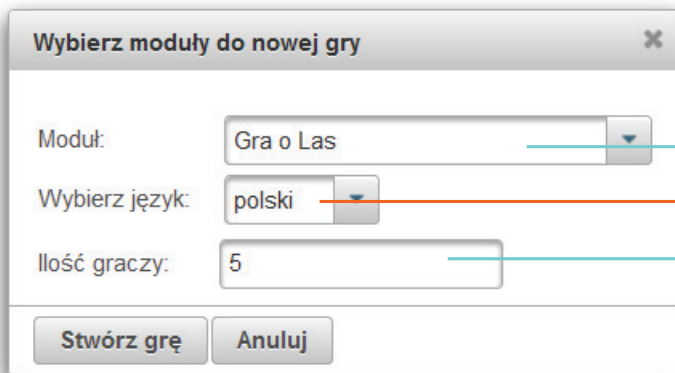


3. Logujemy się na konto moderatora, którego login i hasło otrzymaliśmy od trenerów.

4. Tworzymy grę wchodząc w zakładkę „Zarządzaj grami” i naciskając przycisk „Stwórz nową grę”.



5. Tworzymy grę



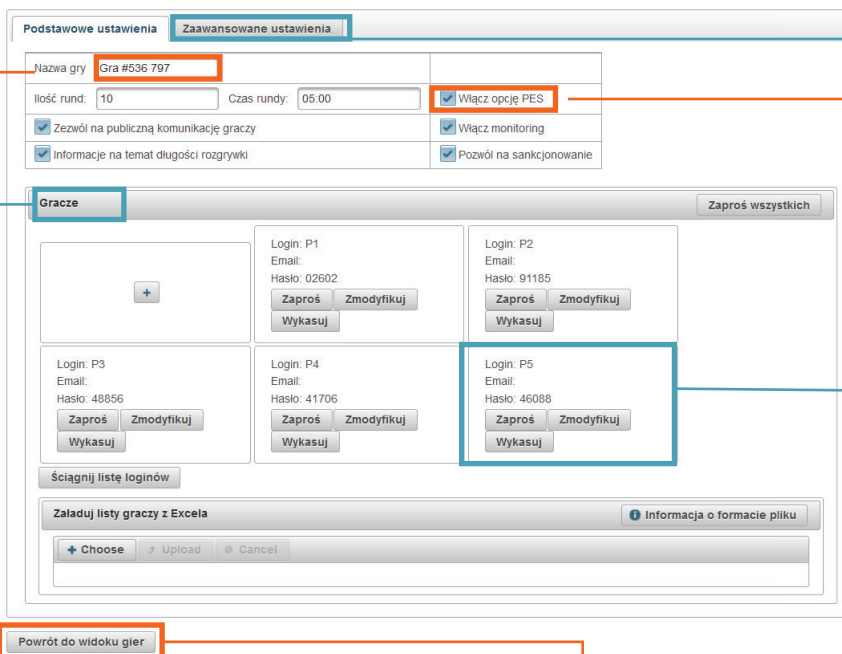
wyberamy grę, którą chcemy stworzyć

wyberamy „Polish”/„Polski”

wpisujemy ilość graczy

Następnie klikamy przycisk „Stwórz grę”.

6. Pojawia się nam okno gry wraz z graczami, gdzie możemy ją edytować.



UWAGA: Przed rozpoczęciem gry wyłącz opcję PES

Jest to przykładowe okno gracza, którego stworzyliśmy. Znajduje się tutaj login i email, które możemy edytować w zakładce „Zmodyfikuj”, oraz hasło na które gracz się loguje

Nazwa gry: tu wpisujemy nazwę gry.

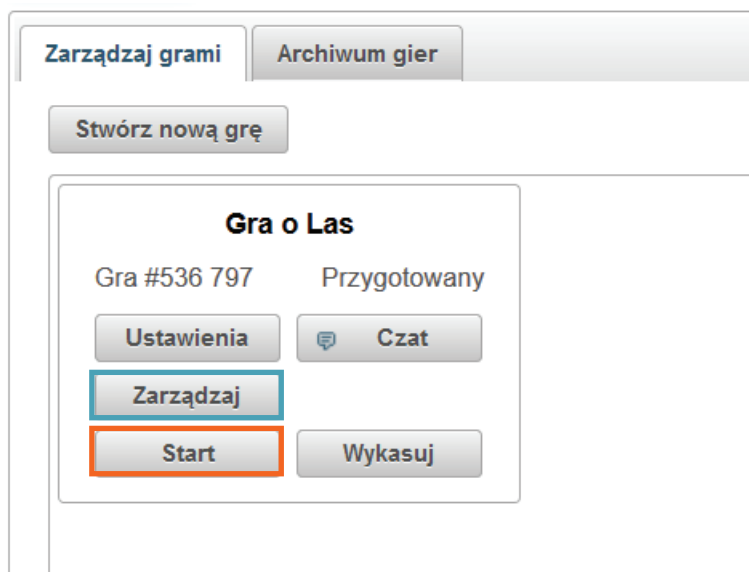
Gracze: w zakładce „Gracze” pojawia się dokładnie taka ilość graczy, jaką podaliśmy przy tworzeniu gry. Każdy z nich ma swój osobny login (który możemy edytować) oraz hasło.

Zaawansowane ustawienia: możemy tu zmienić ustawienia gry, według własnego uznania, lecz niezalecamy tego robić, gra jest dobrze skalibrowana.

Powrót do widoku gry: kiedy wszystko zostało ustawione, a gracze otrzymali swoje loginy, klikamy w „Powrót do widoku gier”.

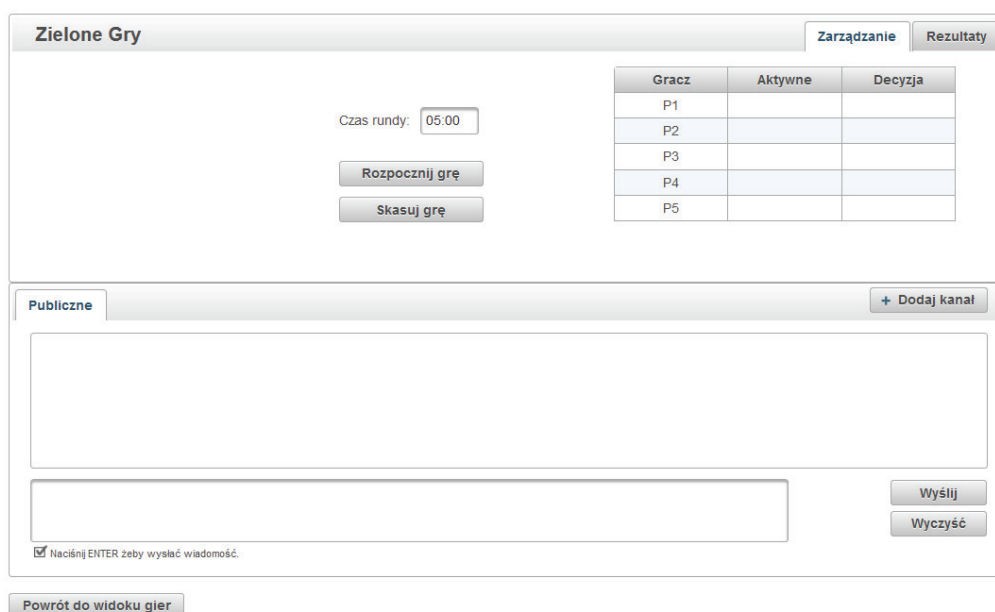
7. W zakładce „Zarządzaj grami” widzimy okno zarządzania grą.

Tutaj moderator może obserwować aktualne rezultaty graczy i ich działania.



Gdy wszyscy gracze są już zalogowani, aby zacząć grę wystarczy przycisnąć przycisk **Start** w oknie gry, która trwa. Następnie, aby zarządzać rozgrywką (edytować czas, pauzować, zakończyć rundę) oraz mieć podgląd na podejmowane decyzje oraz przebieg rozgrywki wystarczy kliknąć w przycisk „Zarządzaj” w oknie gry, która trwa.

8. Rozgrywka



Decyzje: żeby sprawdzić, którzy gracze podjęli już decyzje wystarczy spojrzeć na tabelę

Zielone Gry Zarządzanie Rezultaty

Runda 2 Gracze Diagram Wydarzenia

Gracz	Decyzja	Przychód	Skumulowane przychody	Inwestycje w sankcje	Inwestycje w monitoring
P1	4	7	14	2	1
P2	4	3	9	0	0
P3	6	11	15	0	0
P4	6	11	13	0	0
P5	6	11	25	0	0
Suma	26	43	76	2	1

Wielkość lasu: 11 Całkowita wycinka: 0
Regeneracja: 2

Zapis czatu Ogólny raport PDF Szczegółowy raport PDF

Podczas gry można na bieżąco śledzić wyniki wszystkich graczy w zakładce "Rezultaty"

Działania graczy i wydarzenia w danej rundzie są szczegółowo opisane w zakładkach **Diagram** i **Wydarzenia**

Po zakończeniu rozgrywki, gra pozwala na ściągnięcie **zapisu czatu** oraz **ogólnego** i **szczegółowego raportu gry**.

